

Louisiana Migrant Education Program

Formulario de búsqueda de familia migrantes

Distrito Escolar: _____ Escuela: _____






Año Escolar: _____

Queridos padres,

Para atender mejor las necesidades académicas de sus hijos, nuestro programa quiere identificar a los estudiantes que pueden calificar para recibir servicios educativos adicionales. La información que proporcione será usada solo para propósitos del programa. Por favor responda las siguientes preguntas y devuelva este formulario a la escuela de su hijo/a.

¿Se ha mudado/viajado en los últimos tres años para realizar trabajos agrícolas / de pesca?

NO **Si** (Marque todos los que se aplican a continuación y complete la información de contacto)

| | | | |
|---|---|--|--|
|  <p>Recogiendo verduras, frutas, nueces, heno, soja, caña de azúcar, patatas dulces, etc..</p> <p><input type="checkbox"/></p> |  <p>Trabajando en una granja de pollos (pollera)</p> <p><input type="checkbox"/></p> |  <p>Trabajando en una granja lechera (con ganado)</p> <p><input type="checkbox"/></p> |  <p>Trabajando con madera/arboles</p> <p><input type="checkbox"/></p> |
|  <p>Trabajando en un vivero de plantas, huerto, cultivo de árboles o cosecha</p> <p><input type="checkbox"/></p> |  <p>Trabajando con ganado como ganado, cerdos, cocodrilos, grillos o tortugas</p> <p><input type="checkbox"/></p> |  <p>Trabajando en la pesca comercial, camarones, cangrejos o estanques de cangrejos</p> <p><input type="checkbox"/></p> | <p>¿Otro trabajo similar? Por favor explique:</p> <p>_____</p> <p>_____</p> <p>_____</p> <p>_____</p> |

Nombre del padre/madre (encargado): _____

La mejor hora para contactarle: _____ Número de teléfono: _____

Para uso de la escuela solamente:

Please return completed surveys to (envíe esta forma a...): _____